

新システム導入のお知らせ

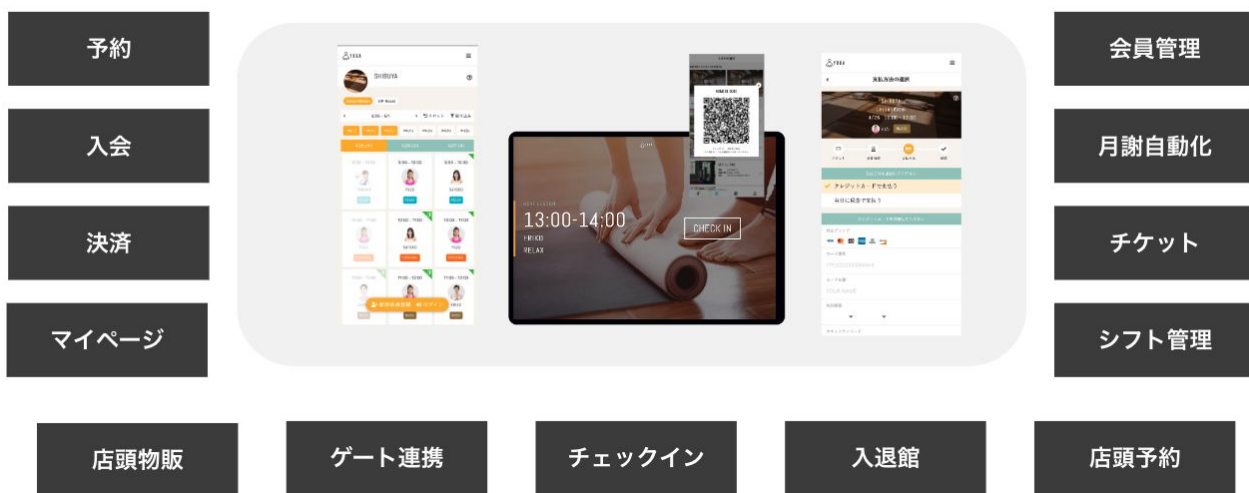
いつも当施設をご利用いただき誠にありがとうございます。

この度、新たな予約・決済システムを導入する運びとなりました。今回のシステム導入を通じて、会員の皆様にとってより一層便利で快適なサービスの提供を目指して参りますので、ご理解のほど何卒よろしくお願いいたします。

導入システムの概要「hacomonoとは？」

今回導入する「hacomono」は会員様の利便性向上に強みを持つサービスです

入会・予約・決済すべてオンライン



システム導入のメリット

1

支払業務における手間が最小限に

月謝・物販など必要なお支払いをhacomonoで一元化。自動決済を基本として、店頭でのお支払いにも対応。(※施設により使用しない場合もございます)さらに個別QRコードを使えば現金不要の物販購入が可能(※クレジットカードの事前登録が必要です)。

2

レッスンの参加履歴/予定が確認可能

マイページから、予約状況、受講したレッスン履歴などが確認可能です。

3

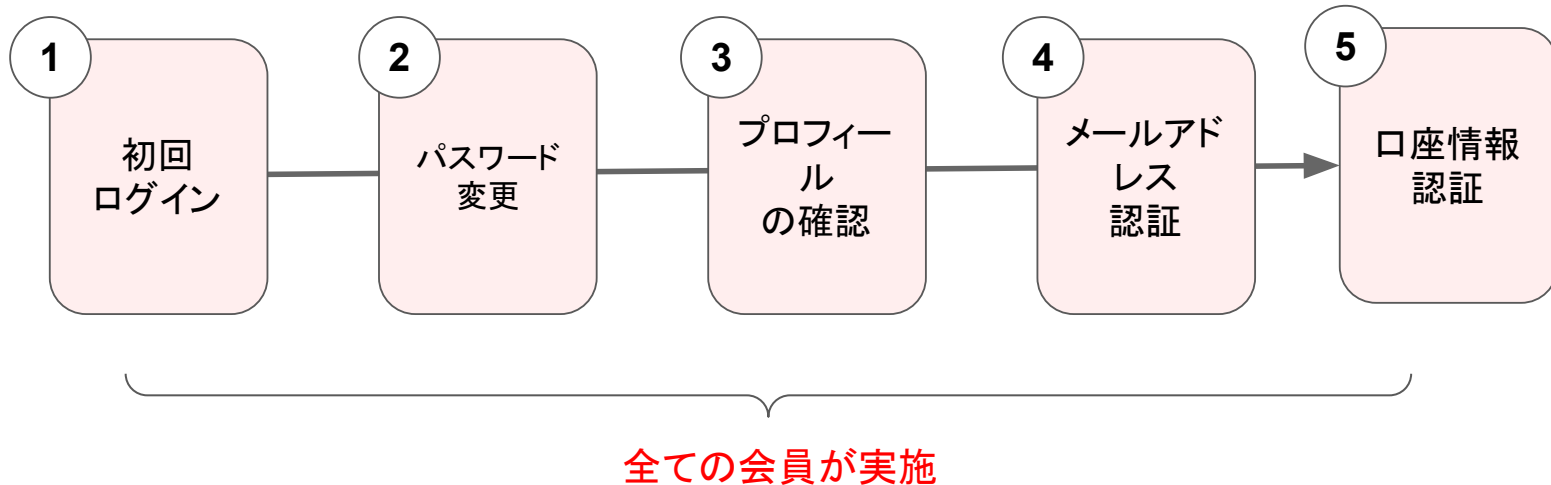
レッスンの予約管理もオンラインで完結

予約管理がオンライン上へ移行したことより、自宅や職場などどこからでも受講予約が可能に。更に突然の欠席やキャンセルのご依頼も、全てオンラインで完結します。電話での連絡は減り、自宅や職場などどこからでもスマホ一つで対応可能です。

メンバーの皆様へのご依頼事項

新しいシステムには、既に皆さまの会員情報が登録されています。
ただ、ご利用にあたって簡単な初期設定が必要となりますので、ご協力をお願いします。
もし疑問点などあれば、店舗スタッフまで遠慮なくお問い合わせください。実施事項は下記の通りです。


<input checked="" type="checkbox"/>	実施事項	対象
<input type="checkbox"/>	初回ログイン	全ての会員
<input type="checkbox"/>	パスワード変更	全ての会員
<input type="checkbox"/>	プロフィールの確認	全ての会員
<input type="checkbox"/>	メールアドレス認証	全ての会員
<input type="checkbox"/>	口座情報の確認	月謝を口座振替でお支払希望の方



初回ログイン

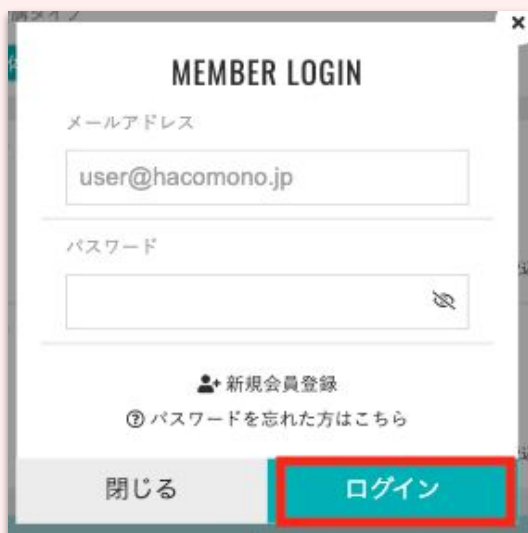
- 1 下記のQRコードまたはURLにアクセスし、メールアドレス・パスワードを入力
(★メールアドレス:過去に登録したアドレスを入力)
(★初期パスワード:123456)

※過去にメールアドレスを登録していない場合、仮のメールアドレスを登録しております。
詳細をスタッフにお問い合わせください。



<https://theposture.hacomono.jp/app/login>

- 2 画面下部の「ログイン」をクリック



MEMBER LOGIN

メールアドレス

user@hacomono.jp

パスワード

新規会員登録

パスワードを忘れた方はこちら

閉じる ログイン

※「新規会員登録」を選択しないように
ご注意ください

- 3 ログイン後、初期パスワードを変更



hacomono

パスワード変更

現在のパスワード 必須

新しいパスワード 必須

新しいパスワード (確認用) 必須

パスワードを変更する

※初期パスワードは全会員さまに同じ値を使用している
ので、必ずご自身のパスワードに変更ください

プロフィールの確認

1 画面下部の  アイコンをクリック



2 マイページ画面を下にスクロールして【契約管理】をクリック



3 表示されている [プラン], [クラス], [所属店舗], [受講時間] を確認



プロフィールの更新

- 1 「アカウント設定」の「プロフィール確認・変更」をクリック



- 2 プロフィール情報を確認。必須項目で空欄がある場合は、情報を入力



- 3 情報を入力したら「プロフィールを変更する」をクリック



メールアドレスの認証

1



- 初回ログイン後、「メールアドレス認証してください」の通知が表示される場合があります（※左画像参照）
- これが表示された場合「認証メールを送信する」のボタンをクリックしてください

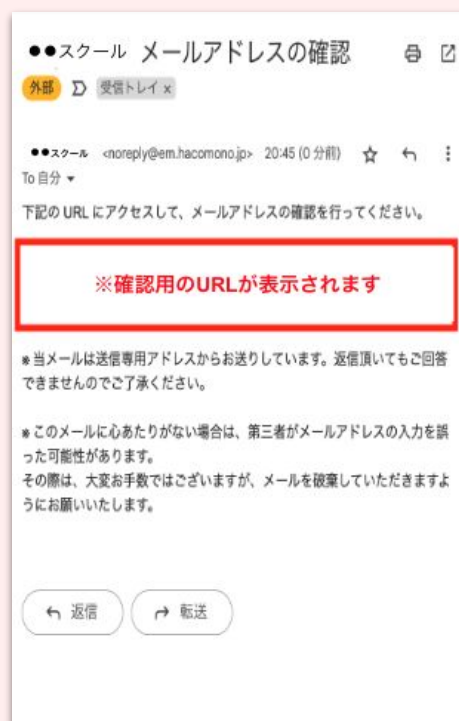
2

「確認用メールを送信する」をクリックください。
※アドレスを修正したい場合、記載内容を修正してください。



3

2.で設定したアドレスの受信ボックスを確認し、届いたメールの内容に従って認証をご実施ください



口座情報の確認

1



マイページから「アカウント設定」→「口座設定」をクリック

2



- 表示された口座情報の銀行名、支店名、口座番号、名義を確認する
- 上記問題なく、かつその口座が「 利用中」となっていれば、口座情報は正しく登録されています